

COMUNE DI MONTECCHIO EMILIA

PROVINCIA DI REGGIO EMILIA

RELAZIONE DELL'ORGANO DI REVISIONE SULLA
PROPOSTA DI DELIBERAZIONE CONSILIARE E SULLO
SCHEMA DI BILANCIO CONSOLIDATO

Il Revisore

Dott.ssa Carla Chiesa

Indice

1. Introduzione	4
2. Stato Patrimoniale consolidato	9
2.1. Analisi dello Stato patrimoniale attivo	9
2.2. Analisi dello Stato Patrimoniale passivo.....	13
3. Conto economico consolidato	16
4. Relazione sulla gestione consolidata e nota integrativa.....	20
5. Osservazioni	22
6. Conclusioni.....	22

Comune di Montecchio Emilia

Verbale n. 22 del 23/09/2021

Relazione sul bilancio consolidato esercizio 2020

L'Organo di revisione, esaminato lo schema di bilancio consolidato 2020, composto da Conto Economico consolidato, Stato patrimoniale consolidato, Relazione sulla gestione consolidata contenente la nota integrativa e la proposta di deliberazione consiliare di approvazione del bilancio consolidato, e operando ai sensi e nel rispetto:

- del D.lgs. 18 agosto 2000, n. 267 «Testo unico delle leggi sull'ordinamento degli enti locali» ed in particolare dell'art.233-bis e dell'art. 239 comma 1, lett.d-bis;
- del D.lgs. 23 giugno 2011 n.118 e dei principi contabili in particolare dell'allegato 4/4 "Principio contabile applicato concernente il bilancio consolidato";
- degli schemi di cui all'allegato 11 al D.lgs.118/2011;
- dello statuto e del regolamento di contabilità dell'ente;
- dei principi di vigilanza e controllo dell'organo di revisione degli enti locali approvati dal Consiglio nazionale dei dottori commercialisti e degli esperti contabili;


approva

l'allegata relazione sulla proposta di deliberazione consiliare di approvazione del bilancio consolidato e sullo schema di bilancio consolidato per l'esercizio finanziario 2020 del Comune di Montecchio Emilia che forma parte integrante e sostanziale del presente verbale.

Codigoro, li 23 settembre 2021

Il revisore

Dott.ssa Carla Chiesa



1. Introduzione

La sottoscritta Dott.ssa Carla Chiesa, revisore nominato con delibera dell'organo consiliare n. 12 del 23.02.2021;

Premesso

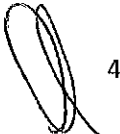
- che con deliberazione consiliare n. 28 del 10/05/2021 è stato approvato il rendiconto della gestione per l'esercizio 2020 e che questo Organo con relazione del 06/2021 ha espresso parere favorevole al rendiconto della gestione per l'esercizio 2020;
- che in data 21/09/2021 l'Organo ha ricevuto lo schema del bilancio consolidato per l'esercizio 2020 completo di:
 - a) Conto Economico consolidato;
 - b) Stato Patrimoniale consolidato;
 - c) Relazione sulla Gestione Consolidata contenente la nota integrativa;
- che con delibera n. 53 del 26/07/2021 la Giunta Comunale ha approvato l'elenco dei soggetti che compongono il perimetro di consolidamento per l'anno 2020 e l'elenco dei soggetti componenti il Gruppo Amministrazione Pubblica (di seguito "GAP") compresi nel bilancio consolidato;
- che l'Ente con appositi atti ha comunicato agli organismi, alle aziende e alle società l'inclusione delle stesse nel perimetro di consolidamento, ha trasmesso a ciascuno di tali enti l'elenco degli enti compresi nel consolidato e ha preventivamente impartito le direttive necessarie al fine di rendere possibile la predisposizione del bilancio consolidato;
- che l'Organo di revisione ha preso in esame la documentazione, le carte di lavoro, i prospetti afferenti al bilancio consolidato dell'ente;¹

Visti

- la normativa relativa all'armonizzazione dei sistemi contabili e degli schemi di bilancio di cui al D.lgs. 118/2011;
- il principio contabile allegato 4/4 al D.lgs. 11/2011 (di seguito il principio 4/4) e il principio OIC n.17 emanato dall'Organismo Italiano di contabilità;
- la proposta di deliberazione da sottoporre all'esame del Consiglio Comunale, avente ad oggetto "Approvazione bozza bilancio consolidato 2020 e Relazione e Nota Integrativa"

Dato atto che

- il Comune di Montecchio Emilia ha individuato l'area di consolidamento, analizzando le fattispecie rilevanti previste dal principio e la Giunta Comunale con delibera n. 53 del 26/07/2021 ha individuato il Gruppo Comune di Montecchio Emilia e il perimetro dell'area di consolidamento;
- nell'applicazione dei criteri per stabilire la composizione dell'area di consolidamento il Comune di Montecchio Emilia ha provveduto a individuare la soglia di rilevanza da confrontare con i parametri societari indicati alla lett. a) del punto 3.1 del principio 4/4;
- le soglie di rilevanza dei parametri, come desunti dallo Stato Patrimoniale e dal Conto


4

economico del Comune con le proprie Istituzioni, sono le seguenti:

anno 2021	Totale attivo	Patrimonio netto	Totale dei Ricavi caratteristici
Comune di Montecchio Emilia	41.648.211,26	31.514.226,91	8.895.218,20
SOGLIA DI RILEVANZA (3%)	1.249.446,34	945.426,81	889.521,82


Tenuto conto che:

- sono state considerate irrilevanti, in ogni caso, le quote di partecipazione inferiori all'1% del capitale dell'ente o società partecipati; mentre, sono stati considerati sempre rilevanti, anche se la partecipazione è inferiore all'1%, gli enti e le società partecipati titolari di affidamento diretto da parte del Comune e/o dei componenti del Gruppo Amministrazione Pubblica, a prescindere dalla quota di partecipazione, gli enti e le società totalmente partecipati dal Comune e le società in house;
- la valutazione di irrilevanza è stata formulata sia con riferimento al singolo ente o società, sia all'insieme degli enti e delle società ritenuti scarsamente significativi.

(Ai fini dell'esclusione per irrilevanza, a decorrere dall'esercizio 2018, la sommatoria delle percentuali dei bilanci singolarmente considerati irrilevanti deve presentare, per ciascuno dei parametri sopra indicati, un'incidenza inferiore al 10 per cento rispetto alla posizione patrimoniale, economica e finanziaria della capogruppo. Se tali sommatorie presentano un valore pari o superiore al 10 per cento, la capogruppo individua i bilanci degli enti singolarmente irrilevanti da inserire nel bilancio consolidato, fino a ricondurre la sommatoria delle percentuali dei bilanci esclusi per irrilevanza ad una incidenza inferiore al 10 per cento. La definizione di società partecipata è estesa alle società nelle quali il Comune, direttamente o indirettamente, disponga di una quota significativa di voti, esercitabili in assemblea, pari o superiore al 20%, o al 10% se trattasi di società quotata.)

Nella tabella seguente si elencano i soggetti giuridici che compongono il Gruppo Amministrazione Pubblica del Comune di Montecchio Emilia:

Denominazione	C.F./ P.IVA	Categoria *	Tipologia di partecipazione	Società in house	Organismo titolare di affidamento diretto	% partecipazione al 31/12/2020	Motivo di esclusione dal perimetro di consolidamento **
Agac Infrastrutture spa	02153150350	SOCIETA' PARTECIPATA	DIRETTA	SI	SI	1,23080%	
Agenzia Mobilità srl	02558190357	SOCIETA' PARTECIPATA	DIRETTA	SI	SI	1,08000%	
Centro Studi La Cremeria srl	02078610355	SOCIETA' PARTECIPATA	DIRETTA	SI	SI	5,26000%	

 5

Lepida spa	02770891204	SOCIETA' PARTECIPATA	DIRETTA	SI	SI	0,00150%	
ACER Azienda Casa Em. Romagna	00141470351	SOCIETA' PARTECIPATA	DIRETTA	SI	SI	1,58000%	
ACT Azienda Consorziale Trasporti	00353510257	Ente strumentale partecipato	DIRETTA	SI	SI	1,08000%	
Destinazione Turistica Emilia	02864470345	Ente strumentale partecipato	DIRETTA	SI	SI	0,84030%	

* Indicare se si tratta di organismi strumentali, enti strumentali controllati o partecipati, società controllate e società partecipate

** Indicare il motivo di esclusione che gli enti capogruppo hanno utilizzato per giustificare il mancato consolidamento dei soggetti controllati/partecipati.

Nella tabella che segue si elencano i soggetti giuridici componenti del gruppo compresi nel bilancio consolidato:

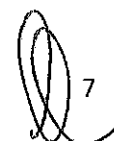
Denominazione	C.F./ P. IVA	Categoria	% partecipazione	Anno di riferimento del bilancio *	Metodo di consolidamento
Agac Infrastrutture spa	02153150350	SOCIETA' PARTECIPATA	1,23080%	2020	proporzionale
Agenzia Mobilità srl	02558190357	SOCIETA' PARTECIPATA	1,08000%	2020	proporzionale
Centro Studi La Cremeria srl	02078610355	SOCIETA' PARTECIPATA	5,26000%	2020	proporzionale
Lepida spa	02770891204	SOCIETA' PARTECIPATA	0,00150%	2020	proporzionale
ACER Azienda Casa Em. Romagna	00141470351	SOCIETA' PARTECIPATA	1,58000%	2020	proporzionale

ACT Azienda Conorziale Trasporti	00353510257	Ente strument ale partecipa to	1,08000%	2020	proporzionale
Destinazione Turistica Emilia	02864470345	Ente strument ale partecipa to	0,84030%	2020	proporzionale

* Indicare l'annualità (del bilancio ovvero del preconsuntivo o della bozza inviata al CdA/Assemblea per l'approvazione) utilizzata per l'individuazione del GAP e del Perimetro di consolidamento. A tal proposito il documento contabile da utilizzare è quello riferito all'esercizio n-1 rispetto a quello a cui si riferisce il bilancio consolidato.

Nella tabella seguente si dettagliano i seguenti dati:

ORGANISMI COMPRESI NELL'AREA DI CONSOLIDAMENTO				
Ente/ Società	% partecipazione	Valore della partecipazione €/000	Patrimonio netto €/000	Risultato d'esercizio €/000
Agac Infrastrutture spa	1,23080%	1.690.879.02	Valore consolidato 36.777,00 Valore società' 140.190.099,00	Valore consolidato 36.777,00 Valore società' 2.990.640,00
Agenzia Mobilità srl	1,08000%	41.114.02	Valore consolidato 1.457,00 Valore società 3.896.872,00	Valore consolidato 1.457,00 Valore società 90.014,00
Centro Studi La Cremeria srl	5,26000%	25.609.20	Valore consolidato 324,00 Valore società 493.022,00	Valore consolidato 324,00 Valore società 6.150,00
Lepida spa	0,00150%	1.098.53	Valore consolidato 1,00 Valore società 73.299.833,00	Valore consolidato 1,00 Valore società 61.229,00

 7

ACER Azienda Casa Em. Romagna	1,58000%		Valore consolidato 168,00 Valore società 13.811.834,00	Valore consolidato 168,00 Valore società 10.658,00
ACT Azienda Consorziale Trasporti	1,08000%	114.604,66	Valore consolidato 293,00 Valore società 10.704.471,00	Valore consolidato 293,00 Valore società 92.927,00
Destinazione Turistica Emilia	0,84030%		Valore consolidato 0,00 Valore società 520.271,21	Valore consolidato 0,00 Valore società 0,00

Tutto quanto sopra premesso, l'Organo di Revisione verifica e prende atto che:

- Il perimetro di consolidamento è **stato** individuato in conformità al Principio contabile applicato concernente il bilancio consolidato.

L'Organo di revisione rileva che per gli organismi compresi nel perimetro di consolidamento l'aggregazione dei valori contabili è stata operata con il metodo **proporzionale ovvero nell'integrazione dei valori di bilancio in proporzione alla quota di partecipazione posseduta.**

L'Organo di revisione nei paragrafi che seguono

PRESENTA

i risultati dell'analisi e le considerazioni sul Bilancio Consolidato dell'esercizio 2020 del Comune di Montecchio Emilia.



2. Stato Patrimoniale consolidato

Nella tabella che segue sono riportati i principali dati aggregati dello Stato Patrimoniale consolidato dell'esercizio 2020 con evidenza delle variazioni rispetto all'esercizio precedente:

STATO PATRIMONIALE CONSOLIDATO (PASSIVO)	Bilancio consolidato Anno 2020 (a)	Bilancio consolidato Anno 2019 (b)	Differenze (a-b)
PATRIMONIO NETTO (A)	31.775.936,00	31.159.561,00	616.375,00
FONDI PER RISCHI ED ONERI (B)	249.732,00	208.845,00	40.887,00
TRATTAMENTO DI FINE RAPPORTO (C)	30.506,00	31.703,00	-1.197,00
DEBITI (D) (1)	6.214.166,00	4.446.597,00	1.767.569,00
RATEI E RISCONTI E CONTRIBUTI AGLI INVESTIMENTI (E)	4.919.644,00	4.481.972,00	437.672,00
TOTALE DEL PASSIVO	43.189.984	40.328.678	2.861.306
CONTI D'ORDINE	-	-	-
.(1) con separata indicazione degli importi esigibili oltre l'esercizio successivo			

2.1. Analisi dello Stato patrimoniale attivo

Di seguito si analizzano nel dettaglio i dati dello Stato Patrimoniale attivo:

Immobilizzazioni immateriali

Il dettaglio delle immobilizzazioni immateriali è riportato nella seguente tabella:

STATO PATRIMONIALE CONSOLIDATO (ATTIVO)		Anno 2020	Anno 2019
	B) IMMOBILIZZAZIONI		
	<u>Immobilizzazioni immateriali</u>		
1	costi di impianto e di ampliamento	69	99
2	costi di ricerca sviluppo e pubblicità	2109	750
3	diritti di brevetto ed utilizzazione opere dell'ingegno	19	6
4	concessioni, licenze, marchi e diritti simile	52175	57348
5	avviamento	5	54290
6	immobilizzazioni in corso ed acconti	206	69
9	altre	92197	96846
	Totale immobilizzazioni immateriali	146.780	209.408

Immobilizzazioni materiali

Il dettaglio delle immobilizzazioni materiali è riportato nella seguente tabella:

STATO PATRIMONIALE CONSOLIDATO (ATTIVO)		Anno 2020	Anno 2019
	Immobilizzazioni materiali (*)		
II	1 Beni demaniali	11460036	11676817
1.1	Terreni	2036278	2036278
1.2	Fabbricati	471231	487555
1.3	Infrastrutture	8952527	9152984
1.9	Altri beni demaniali	0	0
III	2 Altre immobilizzazioni materiali (*)	17765941	17458049
2.1	Terreni	3915669	3915546
	a di cui in leasing finanziario		
2.2	Fabbricati	11696204	11224176
	a di cui in leasing finanziario		
2.3	Impianti e macchinari	508991	662261
	a di cui in leasing finanziario		
2.4	Attrezzature industriali e commerciali	47072	32868
2.5	Mezzi di trasporto	480	0
2.6	Macchine per ufficio e hardware	2788	1092
2.7	Mobili e arredi	48455	45236
2.8	Infrastrutture		0
2.99	Altri beni materiali	1546282	1576870
3	Immobilizzazioni in corso ed acconti	592560	672806
	Totale immobilizzazioni materiali	29.818.537	29.807.672


(*) con separata indicazione degli importi relativi a beni indisponibili

Immobilizzazioni finanziarie

Il dettaglio delle immobilizzazioni finanziarie è riportato nella seguente tabella:

		STATO PATRIMONIALE CONSOLIDATO (ATTIVO)	Anno 2020	Anno 2019
IV		Immobilizzazioni Finanziarie (*)		
	1	Partecipazioni in	3260230	2709752
	a	<i>imprese controllate</i>	24365	24349
	b	<i>imprese partecipate</i>	3235833	2594814
	c	<i>altri soggetti</i>	32	90589
	2	Crediti verso	306	544
	a	altre amministrazioni pubbliche		
	b	<i>imprese controllate</i>		
	c	<i>imprese partecipate</i>		
	d	<i>altri soggetti</i>	306	544
	3	Altri titoli	0	1
		Totale immobilizzazioni finanziarie	3.260.536	2.710.297

* con separata indicazione degli importi esigibili entro l'esercizio successivo



11

Attivo circolante


Il dettaglio dell'attivo circolante è riportato nella seguente tabella:

STATO PATRIMONIALE CONSOLIDATO (ATTIVO)		Anno 2020	Anno 2019
C) ATTIVO CIRCOLANTE			
	<u>Rimanenze</u>	30.292,00	23.890,00
	Totale	30.292,00	23.890,00
	<u>Crediti (*)</u>	4.031.916,00	
1	Crediti di natura tributaria	395.424,00	371.374,00
a	<i>Crediti da tributi destinati al finanziamento della sanità</i>		
b	<i>Altri crediti da tributi</i>	339.327,00	351.984,00
c	<i>Crediti da Fondi perequativi</i>	56.097,00	19.390,00
2	Crediti per trasferimenti e contributi	1.338.053,00	1.199.279,00
a	<i>verso amministrazioni pubbliche</i>	1.334.720,00	1.196.847,00
b	<i>imprese controllate</i>	962,00	0,00
c	<i>imprese partecipate</i>		464,00
d	<i>verso altri soggetti</i>	2.371,00	1.968,00
3	Verso clienti ed utenti	372.333,00	377.379,00
4	Altri Crediti	1.926.106,00	1.962.546,00
a	<i>verso l'erario</i>	7.640,00	4.530,00
b	<i>per attività svolta per c/terzi</i>		
c	<i>altri</i>	1.918.466,00	1.958.016,00
	Totale crediti	4.031.916,00	3.910.578,00

Ratei e risconti attivi

Il dettaglio dei ratei e risconti attivi è riportato nella seguente tabella:

STATO PATRIMONIALE CONSOLIDATO (ATTIVO)		Anno 2020	Anno 2019
D) RATEI E RISCONTI			
1	Ratei attivi	0	665
2	Risconti attivi	2608	1356
	TOTALE RATEI E RISCONTI D)	2.608	2.021



2.2. Analisi dello Stato Patrimoniale passivo

Di seguito si analizzano nel dettaglio i dati dello Stato Patrimoniale passivo:

Patrimonio netto

Il dettaglio del patrimonio netto è riportato nella seguente tabella:

STATO PATRIMONIALE CONSOLIDATO (PASSIVO)		Anno 2020	Anno 2019
A) PATRIMONIO NETTO			
I	Fondo di dotazione	5741115	5741115
II	Riserve	25.824.602	24.632.598
a	<i>da risultato economico di esercizi precedenti</i>	729961	280
b	<i>da capitale</i>		
c	<i>da permessi di costruire</i>	55538	47635
d	<i>riserve indisponibili per beni demaniali e patrimoniali indisponibili e per i beni culturali</i>	24.678.975	24.443.818
e	<i>altre riserve indisponibili</i>	360128	140865
III	Risultato economico dell'esercizio	210219	785848
Patrimonio netto comprensivo della quota di pertinenza di terzi		31.775.936	31.159.561
Fondo di dotazione e riserve di pertinenza di terzi		-	-
Risultato economico dell'esercizio di pertinenza di terzi		-	-
Patrimonio netto di pertinenza di terzi		-	-
TOTALE PATRIMONIO NETTO (A)		31.775.936	31.159.561

Fondi rischi e oneri

Il dettaglio del fondo rischi e oneri è riportato nella seguente tabella:

STATO PATRIMONIALE CONSOLIDATO (PASSIVO)		Anno 2020	Anno 2019
B) FONDI PER RISCHI ED ONERI			
1	per trattamento di quiescenza	2017	1374
2	per imposte	10511	
3	altri	235341	207471
4	fondo di consolidamento per rischi e oneri futuri	1863	
TOTALE FONDI RISCHI ED ONERI (B)		249.732	208.845

Trattamento di fine rapporto

Il dettaglio del trattamento di fine rapporto accantonato dalle società consolidate è riportato nella seguente tabella:

STATO PATRIMONIALE CONSOLIDATO (PASSIVO)	Anno 2020	Anno 2019
C) TRATTAMENTO DI FINE RAPPORTO	30.506,00	31.703,00
TOTALE T.F.R. (C)	30.506,00	31.703,00

Il fondo *corrisponde* al totale delle indennità a favore dei dipendenti delle società e degli enti compresi nell'area di consolidamento.

Debiti

Il dettaglio dei debiti è riportato nella seguente tabella:

	STATO PATRIMONIALE CONSOLIDATO	Anno 2020	Anno 2019
	D) DEBITI (*)		
1	Debiti da finanziamento	2.815.603,00	1.521.572,00
a	prestiti obbligazionari	131.396,00	257.671,00
b	∕ altre amministrazioni pubbliche		10.941,00
c	verso banche e tesoriere	590.705,00	627.457,00
d	verso altri finanziatori	2.093.502,00	625.503,00
2	Debiti verso fornitori	1.692.777,00	1.628.122,00
3	Acconti	19.070,00	14.041,00
4	Debiti per trasferimenti e contributi enti finanziati dal servizio sanitario	809.470,00	413.357,00
a	nazionale		
b	altre amministrazioni pubbliche	652.591,00	279.625,00
c	imprese controllate	1.318,00	1.751,00
d	imprese partecipate	885,00	2.150,00
e	altri soggetti	154.676,00	129.831,00
5	altri debiti	877.246,00	869.505,00
a	tributari	165.505,00	146.091,00
b	verso istituti di previdenza e sicurezza sociale	89.913,00	86.326,00
c	per attività svolta per c/terzi (**)		
d	altri	621.828,00	637.088,00
	TOTALE DEBITI (D)	6.214.166,00	4.446.597,00

* con separata indicazione degli importi esigibili oltre l'esercizio successivo

** Non comprende debiti derivanti dall'attività di sostituto di imposta.

I debiti derivanti da tale attività sono considerati nelle voci 5 a) e b)

Ratei e risconti passivi e contributi agli investimenti

Il dettaglio dei ratei e risconti passivi e contributi agli investimenti è riportato nella seguente tabella:

		STATO PATRIMONIALE CONSOLIDATO (PASSIVO)	Anno 2020	Anno 2019
		E) RATEI E RISCONTI E CONTRIBUTI AGLI INVESTIMENTI		
I		Ratei passivi	105.364,00	61.955,00
II		Risconti passivi	4.814.280,00	4.420.017,00
	1	Contributi agli investimenti	4.089.340,00	4.050.293,00
	a	da altre amministrazioni pubbliche	1.841.096,00	1.683.721,00
	b	da altri soggetti	2.248.244,00	2.366.572,00
	2	Concessioni pluriennali	373.606,00	341.196,00
	3	Altri risconti passivi	351.334,00	28.528,00
		TOTALE RATEI E RISCONTI (E)	4.919.644,00	4.481.972,00

Conti d'ordine

Il dettaglio dei conti d'ordine è riportato nella seguente tabella:

		STATO PATRIMONIALE CONSOLIDATO (PASSIVO)	Anno 2020	Anno 2019
		CONTI D'ORDINE		
	1)	Impegni su esercizi futuri	2.600.387,00	538.157,00
	2)	beni di terzi in uso		
	3)	beni dati in uso a terzi		
	4)	garanzie prestate a amministrazioni pubbliche		
	5)	garanzie prestate a imprese controllate		
	6)	garanzie prestate a imprese partecipate		
	7)	garanzie prestate a altre imprese	1	
		TOTALE CONTI D'ORDINE	2.600.388	538.157

3. Conto economico consolidato

Nella tabella che segue sono riportati il risultato di esercizio del bilancio consolidato dell'esercizio 2020 e dell'esercizio precedente e i principali dati aggregati del Conto Economico consolidato esercizio 2020 con evidenza delle variazioni rispetto all'esercizio precedente:

CONTO ECONOMICO	Bilancio consolidato Anno 2020 (a)	Bilancio consolidato Anno 2019 (b)	Differenze (a-b)
A) COMPONENTI POSITIVI DELLA GESTIONE	9.466.520,00	9.304.768,00	- 161.752,00
B) COMPONENTI NEGATIVI DELLA GESTIONE	9.692.732,00	9.430.420,00	- 262.312,00
DIFFERENZA FRA COMP. POSITIVI E NEGATIVI DELLA GESTIONE (A-B)	- 226.212,00	- 125.652,00	100.560,00
C) PROVENTI ED ONERI FINANZIARI	141.089,00	130.991,00	- 10.098,00
<i>Proventi finanziari</i>	<i>194.809,00</i>	<i>186.116,00</i>	<i>- 8.693,00</i>
<i>Oneri finanziari</i>	<i>53.720,00</i>	<i>55.125,00</i>	<i>1.405,00</i>
D) RETTIFICHE DI VALORE ATTIVITA' FINANZIARIE	94,00	79,00	- 15,00
<i>Rivalutazioni</i>	<i>94,00</i>	<i>79,00</i>	
<i>Svalutazioni</i>			
E) PROVENTI ED ONERI STRAORDINARI	384.160,00	884.577,00	500.417,00
<i>Proventi straordinari</i>	<i>555.804,00</i>	<i>964.791,00</i>	<i>408.987,00</i>
<i>Oneri straordinari</i>	<i>171.644,00</i>	<i>80.214,00</i>	<i>- 91.430,00</i>
RISULTATO PRIMA DELLE IMPOSTE (A-B+-C+-D+-E)	299.131,00	889.995,00	590.864,00
Imposte	-	-	-
RISULTATO DELL'ESERCIZIO (comprensivo della quota di pertinenza di terzi *)	299.131,00	889.995,00	590.864,00
Risultato dell'esercizio di pertinenza di terzi (*)	-	-	-
(*) da evidenziare nel caso di applicazione del metodo integrale			

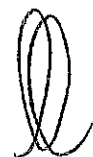
3.1 Analisi del Conto Economico Consolidato

Dall'esame dei dati contenuti nella tabella si evince che:

Componenti positivi della gestione

Il dettaglio delle voci relative alle componenti positive di reddito è riportato nella seguente tabella:

CONTO ECONOMICO		Anno 2020	Anno 2019
	A) COMPONENTI POSITIVI DELLA GESTIONE		
1	Proventi da tributi	5.591.409	5.746.726
2	Proventi da fondi perequativi	914.604	925.416
3	Proventi da trasferimenti e contributi	1.980.461	1.167.935
a	<i>Proventi da trasferimenti correnti</i>	1.501.153	770.356
b	<i>Quota annuale di contributi agli investimenti</i>	214.661	154.576
c	<i>Contributi agli investimenti</i>	264.647	243.003
4	Ricavi delle vendite e prestazioni e proventi da servizi pubblici	843.731	1.128.346
a	Proventi derivanti dalla gestione dei beni	260.459	303.722
b	<i>Ricavi della vendita di beni</i>	51.122	72.432
c	<i>Ricavi e proventi dalla prestazione di servizi</i>	532.150	752.192
5	Variazioni nelle rimanenze di prodotti in corso di lavorazione, etc. (+/-)	6.392	- 6.859
6	Variazione dei lavori in corso su ordinazione	11	2
7	Incrementi di immobilizzazioni per lavori interni	-	-
8	Altri ricavi e proventi diversi	129.912	343.202
	totale componenti positivi della gestione A)	9.466.520	9.304.768



Componenti negativi della gestione

Il dettaglio delle voci relativo alle componenti negative di reddito è riportato nella seguente tabella:

CONTO ECONOMICO CONSOLIDATO		Anno 2020	Anno 2019
	B) COMPONENTI NEGATIVI DELLA GESTIONE		
9	Acquisto di materie prime e/o beni di consumo	313.357,00	162.826,00
10	Prestazioni di servizi	4.028.423,00	4.280.389,00
11	Utilizzo beni di terzi	211.571,00	206.150,00
12	Trasferimenti e contributi	2.237.367,00	1.765.004,00
a	<i>Trasferimenti correnti</i>	2.223.497,00	1.753.106,00
	<i>Contributi agli investimenti ad altre Amministrazioni</i>		
b	<i>pubb.</i>	9.728,00	10.000,00
c	<i>Contributi agli investimenti ad altri soggetti</i>	4.142,00	1.898,00
13	Personale	1.786.493,00	1.980.408,00
14	Ammortamenti e svalutazioni	980.640,00	924.505,00
a	<i>Ammortamenti di immobilizzazioni Immateriali</i>	5.685,00	8.507,00
b	<i>Ammortamenti di immobilizzazioni materiali</i>	861.813,00	839.105,00
c	<i>Altre svalutazioni delle immobilizzazioni</i>		
d	<i>Svalutazione dei crediti</i>	113.142,00	76.893,00
15	Variazioni nelle rimanenze di materie prime e/o beni di consumo (+/-)	-	-
16	Accantonamenti per rischi	8.379,00	7.085,00
17	Altri accantonamenti	31.888,00	8.664,00
18	Oneri diversi di gestione	94.614,00	95.389,00
	totale componenti negativi della gestione B)	9.692.732,00	9.430.420,00



18

Gestione finanziaria

Il dettaglio delle voci relative alla gestione finanziaria è riportato nella tabella seguente:

CONTO ECONOMICO CONSOLIDATO		Anno 2020	Anno 2019
C) PROVENTI ED ONERI FINANZIARI			
<i>Proventi finanziari</i>			
19	Proventi da partecipazioni	192.351,00	180.189,00
a	<i>da società controllate</i>		
b	<i>da società partecipate</i>	192.351,00	180.189,00
c	<i>da altri soggetti</i>		
20	Altri proventi finanziari	2.458,00	5.927,00
	Totale proventi finanziari	194.809,00	186.116,00
<i>Oneri finanziari</i>			
21	Interessi ed altri oneri finanziari	53.720,00	55.125,00
a	<i>Interessi passivi</i>	29.675,00	24.490,00
b	<i>Altri oneri finanziari</i>	24.045,00	30.635,00
	Totale oneri finanziari	53.720,00	55.125,00
	totale (C)	141.089,00	130.991,00
D) RETTIFICHE DI VALORE ATTIVITA' FINANZIARIE			
22	Rivalutazioni	94,00	79,00
23	Svalutazioni	-	-
	totale (D)	94,00	79,00



19

Gestione straordinaria

Il dettaglio delle voci relative alla gestione finanziaria è riportato nella seguente tabella:

CONTO ECONOMICO CONSOLIDATO		Anno 2020	Anno 2019
E) PROVENTI ED ONERI STRAORDINARI			
24	<i>Proventi straordinari</i>	555.804,00	964.791,00
a	Proventi da permessi di costruire	181.839,00	114.079,00
b	<i>Proventi da trasferimenti in conto capitale</i>	207.324,00	450.714,00
c	<i>Sopravvenienze attive e insussistenze del passivo</i>	116.652,00	332.442,00
d	<i>Plusvalenze patrimoniali</i>		36.711,00
e	<i>Altri proventi straordinari</i>	49.989,00	30.845,00
	totale proventi	555.804,00	964.791,00
25	<i>Oneri straordinari</i>	171.644,00	80.214,00
a	<i>Trasferimenti in conto capitale</i>		
b	<i>Sopravvenienze passive e insussistenze dell'attivo</i>	171.644,00	45.146,00
c	<i>Minusvalenze patrimoniali</i>		
d	<i>Altri oneri straordinari</i>		35.068,00
	totale oneri	171.644,00	80.214,00
	Totale (E)	384.160,00	884.577,00

Risultato d'esercizio

CONTO ECONOMICO CONSOLIDATO		Anno 2020	Anno 2019
RISULTATO PRIMA DELLE IMPOSTE (A-B+C+D+E)			
26	Imposte	299.131,00	889.995,00
		88.912,00	104.147,00
27	RISULTATO DELL'ESERCIZIO (comprensivo della quota di pertinenza di terzi)	210.219,00	785.848,00
28	Risultato dell'esercizio di pertinenza di terzi		

4. Relazione sulla gestione consolidata e nota integrativa

L'Organo di Revisione rileva che al bilancio consolidato è allegata una relazione sulla gestione che comprende la nota integrativa.

La nota integrativa indica:

- i criteri di valutazione applicati;
- le ragioni delle più significative variazioni intervenute nella consistenza delle voci dell'attivo e del passivo rispetto all'esercizio precedente (escluso il primo anno di elaborazione del bilancio consolidato);

- distintamente per ciascuna voce, l'ammontare dei crediti e dei debiti di durata residua superiore a cinque anni, e dei debiti assistiti da garanzie reali su beni di imprese incluse nel consolidamento, con specifica indicazione della natura delle garanzie;
- la composizione delle voci "ratei e risconti" e della voce "altri accantonamenti" dello stato patrimoniale, quando il loro ammontare è significativo;
- la suddivisione degli interessi e degli altri oneri finanziari tra le diverse tipologie di finanziamento;
- la composizione delle voci "proventi straordinari" e "oneri straordinari", quando il loro ammontare è significativo;
- cumulativamente per ciascuna categoria, l'ammontare dei compensi spettanti agli amministratori e ai sindaci dell'impresa capogruppo per lo svolgimento di tali funzioni anche in altre imprese incluse nel consolidamento;
- per ciascuna categoria di strumenti finanziari derivati il loro *fair value* ed informazioni sulla loro entità e sulla loro natura.
- l'elenco degli enti e delle società che compongono il gruppo con l'indicazione per ciascun componente del gruppo amministrazione pubblica:
 - della denominazione, della sede e del capitale e se trattasi di una capogruppo intermedia;
 - delle quote possedute, direttamente o indirettamente, dalla capogruppo e da ciascuno dei componenti del gruppo;
 - se diversa, la percentuale dei voti complessivamente spettanti nell'assemblea ordinaria.
 - della ragione dell'inclusione nel consolidato degli enti o delle società se già non risulta dalle indicazioni richieste dalle lettere b) e c) del comma 1;
 - della ragione dell'eventuale esclusione dal consolidato di enti strumentali o società controllate e partecipante dalla capogruppo;
 - qualora si sia verificata una variazione notevole nella composizione del complesso delle imprese incluse nel consolidamento, devono essere fornite le informazioni che rendano significativo il confronto fra lo stato patrimoniale e il conto economico dell'esercizio e quelli dell'esercizio precedente (ad esclusione del primo esercizio di redazione del bilancio consolidato);
- l'elenco degli enti, le aziende e le società componenti del gruppo comprese nel bilancio consolidato con l'indicazione per ciascun componente:
 - a) della percentuale utilizzata per consolidare il bilancio e, al fine di valutare l'effetto delle esternalizzazioni, dell'incidenza dei ricavi imputabili alla controllante rispetto al totale dei ricavi propri, comprensivi delle entrate esternalizzate;
 - b) delle spese di personale utilizzato a qualsiasi titolo, e con qualsivoglia tipologia contrattuale;
 - c) delle perdite ripianate dall'ente, attraverso conferimenti o altre operazioni finanziarie, negli ultimi tre anni

L'organo rileva che alla nota integrativa risultano allegati i seguenti prospetti:

- il conto economico riclassificato raffrontato con i dati dell'esercizio precedente;
- l'elenco delle società controllate e collegate non comprese nell'area di consolidamento;



- il prospetto di raccordo del Patrimonio netto della capogruppo e quello del Consolidato;

5. Osservazioni

Il Bilancio Consolidato per l'esercizio 2020 del Comune di Montecchio Emilia offre una rappresentazione veritiera e corretta della consistenza patrimoniale e finanziaria del Gruppo Amministrazione Pubblica. L'Organo di Revisione rileva che:

- il bilancio consolidato 2020 del Comune di Montecchio Emilia è **stato** redatto secondo gli schemi previsti dall'allegato n. 11 al D.lgs. n.118/2011 e la Relazione sulla gestione consolidata comprensiva della Nota Integrativa **contiene** le informazioni richieste dalla legge;

- con riferimento alla determinazione del Gruppo Amministrazione Pubblica del Comune e dell'area di consolidamento l'Ente ha determinato correttamente l'area di consolidamento;

- la procedura di consolidamento **risulta complessivamente** conforme al principio contabile applicato di cui all'allegato 4/4 al D.lgs. n.118/2011, ai principi contabili generali civilistici ed a quelli emanati dall'Organismo Nazionale di Contabilità (OIC);

- il bilancio consolidato 2020 del Comune di Montecchio Emilia **rappresenta** in modo veritiero e corretto la reale consistenza economica, patrimoniale e finanziaria dell'intero Gruppo Amministrazione Pubblica.

- la relazione sulla gestione consolidata **contiene** la nota integrativa e risulta/non risulta essere congruente con il Bilancio Consolidato.

6. Conclusioni

L'Organo di Revisione, per quanto sopra esposto e illustrato, ai sensi dell'art. 239 comma 1 lett. d) - bis) del D.lgs. n.267/2000,

esprime:

giudizio positivo sulla proposta di deliberazione consiliare concernente il bilancio consolidato 2020 del Gruppo amministrazione pubblica del Comune di Montecchio Emilia

Codigoro, data 23 settembre 2021

Il revisore

Dott.ssa Carla Chiesa

